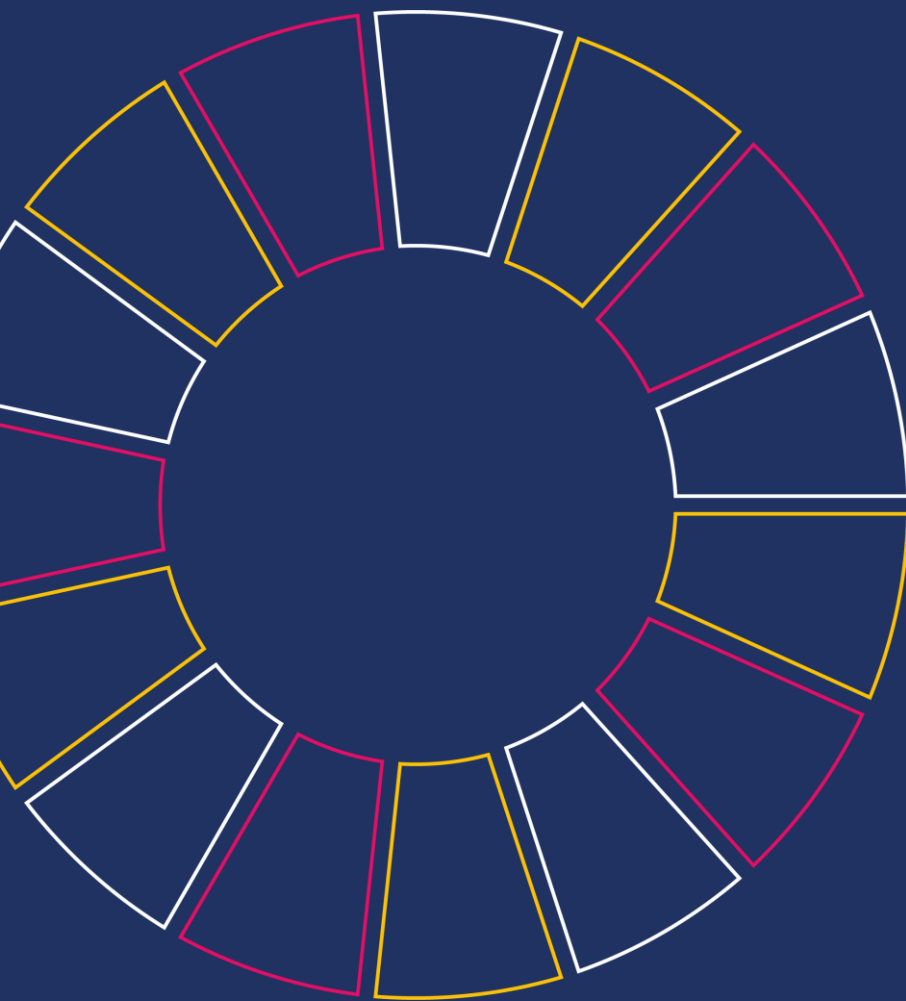


Atelier 12 : Organisations Sociales

—
Pourquoi et comment intégrer
les **ODD** dans son
organisation?

14h30-15h30





Intervenant-e-s

- **Isaline Desclée**, Winch Project
- **Manon Yerna**, Association Interrégionale de Guidance et de Santé (AIGS)
- **Benoît César ou Agathe Piette**, Kaleo

Pourquoi et comment intégrer les ODD's dans son organisation ?

29 septembre 2023

Atelier #12



Objectifs

- Comprendre tous les tenants et aboutissants d'un « accompagnement ODD's » en tant qu'organisation sociale
- Ecouter 2 témoignages
- Exprimer craintes et espoirs associés à un tel accompagnement, et obtenir une réponse

Programme

1. Présentation et tour de table

5'

1. Rappel - Déroulement d'un accompagnement

5'

1. Témoignages

10'

1. Atelier animé

20'

1. Discussion et autres questions

10'



Présentations et tour de table

Winch

- **Isaline Desclée**
- Conseil en stratégie durable et en gouvernance
- Organisations de toutes formes et de toutes tailles (asbl's, privées commerciales, publiques)



AIGS

- **Stéphane Willems**
- Directeur des services d'accueil de jour pour personnes en situation de handicap
- Coordinateur du secteur AViQ - H de l'AIGS



Kaleo

- **Benoît César**
- Secrétaire général de Kaleo ASBL
- **Agathe Piette**
- Eco-conseillère & céramiste





Déroulement d'un accompagnement

Rappel : déroulement d'un accompagnement

- 5 demi-journées + 1
 - Travaux intermédiaires entre les séances
- En mode « coaching »
- 1 coordinateur point de contact
- 1 équipe diverse de 6-10 personnes
 - (dont au moins une personne du management)
- VOTRE projet ↔ autonomie



Principe : un animateur pour de la co-construction



Équipe ODD's

Exemple du déroulé des séances



1 Atelier Compréhension – Aligner les perceptions de la durabilité et des ODD's



2 Atelier Stratégie — Identifier les enjeux propres à l'organisation



3 Atelier Parties Prenantes — Identification et consultation



4 Atelier Indicateurs et plan d'action – Déterminer les actions à entreprendre ainsi que des indicateurs et un calendrier



5 Atelier Ancrage par la Communication — Ancrer l'engagement ODD par un plan de communication

**Ces séances vous partagent des bonnes pratiques.
 Systématiquement, l'équipe ODD's doit compléter et consolider le travail abordé en séance.**





Témoignages

AIGS

- Développement d'une méthodologie concertée et participative
- Représentants de toutes fonctions, de tous niveaux hiérarchiques, de services "support" (RH, SIPP...)
- Représentants de services d'utilisateurs
- Les + :
- Implémentation d'une approche "Bottom Up"
- Adhésion +++ au dispositif et à la méthodologie
- Important taux de participation, d'échanges
- Implication +++ dans la prise de décisions et dans la création des outils
- Partage d'idées directement issues de constats de terrain
- Confrontation positive et constructive des points de vue
- Liberté d'expression —> Construire ensemble, peu importe la fonction ou le niveau hiérarchique

KALEO

Colloque ODD

29/09/2023



TABLE DES MATIÈRES

01.

Présentation

L'ASBL Kaleo

02.

Contexte

De la candidature

03.

Bénéfices

De l'accompagnement

04.

Contraintes

De l'accompagnement

05.

Conclusion

Ressenti global

01. PRÉSENTATIO

N

L'ASBL KALEO

LE PROJET DE L'ASBL

Kaleo est un vaste réseau d'hébergements répartis dans toute la Wallonie - l'ASBL propose au sein de ses gîtes des séjours pour jeunes et groupes. Kaleo, c'est également une **association de tourisme social** visant à favoriser un accès pour tous aux pratiques de tourisme et de loisirs, avec une attention particulière pour les personnes et groupes précarisés économiquement et/ou culturellement. La vision de l'asbl est celle d'un **tourisme « pour tous »** comme vecteur de démocratie, d'égalité et de développement citoyen.



DEUX TYPES D'HÉBERGEMENT




GITES DE GROUPE

21 gîtes en autonomie



GITES AUBERGES

7 gîtes avec "service"

- 
- STAGES
 - SÉJOURS SCOLAIRES
 - ÉVÈNEMENTS
 -

DEUX TYPES D'HÉBERGEMENT



GITES

GITES AUBERGES

02.

CONTEXTE

DE LA CANDIDATURE

CONTEXTE CANDIDATURE

Janvier 2022

Engagement d'une éco-conseillère

Mai - Décembre 2022

Accompagnement par l'Institut de l'éco-conseil

Mars 2022

Lancement d'un groupe de travail

Et puis ?

Besoin d'un cadre → candidature SPW

03.

BÉNÉFICES

DE L'ACCOMPAGNEMENT

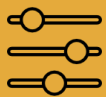
BÉNÉFICES



Un cadre



Une adaptabilité



Un suivi “pour tous.tes”

04.

CONTRAINTE

DE L'ACCOMPAGNEMENT

CONTRAINTES



Collaborer à distance



Le timing

05.

CONCLUSION

RESSENTI GLOBAL

EN RÉSUMÉ...

Le sentiment d'avancer &
d'être entouré.

Foncez.





Programme

1. Présentation et tour de table

5'

1. Rappel - Déroulement d'un accompagnement

5'

1. Témoignages

10'

1. Atelier animé

20'

1. Discussion et autres questions

10'



Atelier



Atelier : craintes et espoirs

1. Sur des post-its, écrivez vos craintes et vos espoirs à l'idée d'un accompagnement ODD ou de votre approche de la durabilité



1. Amenez-les sur le panneau correspondant et explicitez par oral
1. Rassemblez en fonction de ce qui est déjà exprimé sur d'autres post-its
1. Nous essayerons d'y répondre en séance

3'

15'



Questions & discussion



Merci pour
votre participation !

Contact

A decorative horizontal line with a wavy, brush-stroke-like texture in a bright orange color, positioned below the "Contact" header.

Pour toute question ou complément d'information, n'hésitez pas à nous contacter :

Isaline Desclée

i.desclee@winchprojects.be

+32 477 86 52 52

www.winchprojects.be



Questions/Réponses